

2. Użyj przycisku znajdującego się na spodzie myszy, aby dostosować częstotliwość skanowania: 125 Hz (światło wyłączone) - 250 Hz (czerwony) - 500 Hz (zielony) - 1000 Hz (niebieski), ustawienie domyślne to 500 Hz.

Rozwiązywanie problemów:

1. Sprawdź integralność złącza
 2. Sprawdź połączenie z urządzeniem
 3. Sprawdź ustawienia swojego urządzenia
 4. Odłącz i ponownie podłącz akcesorium. Uruchom ponownie urządzenie
- Jeśli problem nadal występuje, skontaktuj się z lokalnym sprzedawcą

Pakiet zawiera:

1x mysz Marvo NIRO 40 - G950, instrukcja obsługi, karta gwarancyjna, karta obsługi posprzedażnej, karta informacyjna produktu.

Ogłoszenie:

Nie naprawiaj ani nie demontuj produktu ani jego poszczególnych części samodzielnie. Nie należy zanurzać produktu w wodzie ani innej cieczy, produkt nie jest wodoodporny. Odłącz produkt od komputera, jeśli zostanie zalany płynem, a dalsze jego używanie może spowodować pożar lub porażenie prądem. Podczas instalowania lub zdejmowania produktu upewnij się, że Twoje ręce są suche. Nie umieszczaj produktu w pobliżu źródeł ciepła lub ognia. Nie umieszczaj produktu w polu magnetycznym, może to spowodować uszkodzenie funkcjonalne.

Warunki wysyłki:

Zabronione jest rzucanie produktem lub upuszczanie go z wysokości na ziemię. Jeżeli produkt znajduje się w miejscu o dużej wilgotności, zaleca się stosowanie opakowań zabezpieczających przed wilgocią. Zabrania się układania na sobie więcej niż 4 sztuk opakowań.

Nie narażaj myszy na silne uderzenia, obchodź się z nią ostrożnie, nie kładź na niej żadnych przedmiotów, nacisk może spowodować ich odkształcenie, częste użytkowanie może spowodować pogorszenie jakości powierzchni myszy.

Warunki gwarancji:

Okres gwarancji rozpoczyna się od dnia zakupu. W przypadku błędu skontaktuj się ze sprzedawcą w celu uzyskania wyjaśnień wad, wraz z dowodem zakupu i wszystkimi akcesoriami. W przypadku braku elementów takich jak instrukcja, oprogramowanie lub inne części, prosimy o kontakt ze sprzedawcą. Gwarancja traci ważność w przypadku zmian w produkcie, uszkodzeń mechanicznych, użycia niezgodnie z przeznaczeniem, napraw dokonanych przez osoby trzecie oraz zaniedbań. W żadnym wypadku producent nie ponosi odpowiedzialności za jakiegokolwiek szkody przypadkowe lub wtórne, w tym utratę dochodów lub inne straty biznesowe powstałe w wyniku użytkowania tego produktu.



To urządzenie jest zgodne z zasadniczymi wymaganiami oraz innymi stosownymi warunkami odpowiednich dyrektyw europejskich. *Declaration of Conformity: www.lamaplus.com.pl/dokumenty*



To urządzenie jest zgodne z częścią 15 przepisów komisji FCC. Używanie jest ograniczone następującymi warunkami: (1). Urządzenie to nie może powodować zakłóceń (2). Urządzenie to musi akceptować wszelkie odbierane zakłócenia, włącznie z zakłóceniami, które mogą powodować niepożądane działanie.



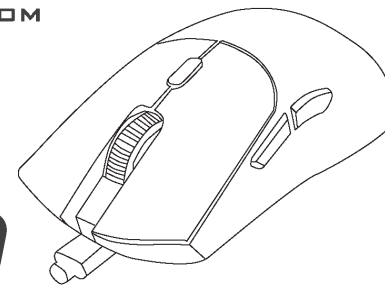
Ten symbol oznacza, że produkt nie powinien być traktowany jako odpad komunalny. Powinno się go dostarczyć do odpowiedniego punktu zbiórki sprzętu elektrycznego i elektronicznego, lub zwrócić się do dostawcy w celu utylizacji.

RoHS

Dyrektywa w sprawie ograniczenia stosowania niebezpiecznych elementów (ołowiu, rtęci, sześciowartościowego chromu, kadmu, polibromowanych bifenyli, polibromowanego eteru fenylowego).

MARVO[®]
TOUCH WISDOM

G950



CZ- Marvo NIRO 40 - G950 - lehká herní myš

Vlastnosti produktu:

- Jednoduchý design, krásný vzhled, protiskluzový povrch, extrémně nízká hmotnost pouhých 53 g.
- Herní čip PAW3327 s rozlišením až 12 000 DPI
- Programovatelná makra

Technické specifikace:

Senzor: Optický, PAW3327
Tlačítka: 6 (programovatelná)
DPI: 1200-2400-3200-4800-5600-7200-12000
Životnost spínače: 20 milionů kliknutí
Frekvenční odezva: 125-250-500-1000 Hz (výchozí 500 Hz)
Provozní napětí a proud: 5V - 50mA
Rozhraní: USB 2.0
Hmotnost: 53 g
Délka paracordového kabelu: 1,5 m
Rozměry: 124*64*40 mm
Podpora OS: Windows 7 nebo novější

Instalace:

Připojte myš k volnému portu USB počítače/notebooku. Při prvním připojení počkejte 15 sekund, než se nainstaluje obecný ovladač.

Pro pokročilou konfiguraci myši si stáhněte a nainstalujte specializovaný ovladač z <https://marvogaming.eu/> (je vyžadováno připojení k internetu):

- stáhněte si ovladač a poklepejte na spustitelný soubor;
- postupujte podle pokynů na obrazovce a nainstalujte aplikaci;
- po úspěšné instalaci aplikace se na hlavním panelu zobrazí ikona;
- poklepáním na tuto ikonu spustíte aplikaci.

Použití:

1. Stisknutím tlačítka pod rolovacím kolečkem změníte citlivost podle předdefinovaných kroků DPI (1200-červená, 2400-zelená, 3200-modrá, 4800-azurová, 5600-žlutá, 7200-fialová, 12000-bílá).
2. Pomocí tlačítka umístěného na spodní straně myši nastavte rychlost snímání: 125 Hz (vypnuté světlo) - 250 Hz (červená) - 500 Hz (zelená) - 1000 Hz (modrá), výchozí nastavení je 500 Hz.

Řešení problémů:

1. Zkontrolujte neporušenost konektorů
 2. Zkontrolujte připojení k zařízení
 3. Zkontrolujte nastavení vašeho zařízení
 4. Odpojte a znovu zapojte příslušenství. Restartujte zařízení
- Pokud problém stále přetrvává kontaktujte místního prodejce

Balení obsahuje:

1x Marvo myš NIRO 40 - G950, uživatelská příručka, záruční list, poprodejní servisní karta, karta s upozorněním na produkt.

Upozornění:

Neopravujte ani nerozebírejte produkt nebo jeho jednotlivé části sami. Nepokládejte produkt do vody nebo jakékoliv jiné tekutiny, produkt není vodě odolný. Odpojte produkt od počítače, jestliže dojde k jeho políť tekutinou, pokud byste jej dále používali, mohlo by dojít k požáru nebo elektrickému výboji. Ujistěte se, že máte při instalaci nebo odpojování produktu

suché ruce. Nepokládejte produkt blízko zdrojů tepla nebo ohně. Nepokládejte produkt do magnetického pole, může to způsobit poškození funkčnosti.

Přepravní podmínky:


Je zakázáno s produktem házet, nebo je použít z výšky na zem. Pokud se produkt nachází v místě s vysokou vlhkostí, doporučuje se použití ochranných obalů proti vlhkosti. Je zakázáno postavit více než 4 kusy balení na sebe.


Nevystavujte myš silným nárazům, zacházejte s myší opatrně, nepokládejte na myš žádné předměty, tlakem může dojít k její deformaci, častým používáním může docházet ke zhoršení kvality povrchu myši.

Záruční podmínky:

Záruční lhůta začíná plynout ode dne nákupu. V případě vady se obraťte na prodejce s vysvětlením závady, s dokladem o koupi a s celým příslušenstvím. V případě chybějících komponent, jako je návod, software nebo jiné části, se prosím obraťte na prodejce. Záruka ztrácí platnost v případě vykonání změn produktu, mechanického poškození, použití na jiné účely, než je určený, oprav vykonaných třetí stranou a nedbalosti. V žádném případě nebude výrobce zodpovědný za jakoukoliv náhodnou nebo následnou škodu, včetně ztráty příjmu nebo jiných obchodních ztrát vzniklých při použití tohoto výrobku.

 Toto zařízení splňuje základní požadavky a další relevantní podmínky příslušných evropských směrnic.

 Toto zařízení splňuje ustanovení části 15 pravidel komise FCC. Používání je omezeno následujícími podmínkami: (1). Zařízení nesmí způsobovat škodlivé rušení (2). Zařízení musí akceptovat jakékoli přijaté rušení včetně takového, které může způsobit jeho nežádoucí činnost.

 Tento symbol znamená, že s výrobkem nesmí být zacházeno jako s běžným komunálním odpadem. Měl by být předán na příslušné sběrné místo pro recyklaci elektrických a elektronických zařízení, nebo vrátit dodavateli k likvidaci.

RoHS

Směrnice o omezení používání nebezpečných složek (olovo, rtuť, šestimocný chrom, kadmium, polybromované bifenyly, polybromovaný difenyleter).

SK-Marvo NIRO 40 - G950 - ľahká herná myš

Vlastnosti produktu:

- Jednoduchý dizajn, krásny vzhľad, protišmykový povrch, mimoriadne nízka hmotnosť iba 53 g

- Herný čip PAW3327 s rozlíšením až 12000 DPI

- Programovateľné makrá

Technické špecifikácie:

Senzor: Optický, PAW3327

Tlačidlá: 6 (programovateľných)

DPI: 1200-2400-3200-4800-5600-7200-12000

Životnosť spínačov: 20 miliónov kliknutí

Frekvencia odozvy: 125-250-500-1000 Hz (predvolené 500 Hz)

Prevádzkové napätie a prúd: 5V - 50mA

Rozhranie: USB 2.0

Hmotnosť: 53 g

Dĺžka paracord kábla: 1,5m

Rozmer: 124*64*40 mm

Podpora OS: Windows 7 alebo novší

Inštalácia:

Pripojte myš k voľnému portu USB na vašom PC/Notebooku. Pri prvom pripojení počkajte 15 sekúnd, kým sa nainštaluje všeobecný ovládač

Pre pokročilú konfiguráciu myši si stiahnite a nainštalujte špecializovaný ovládač z <https://marvogaming.eu/> (je vyžadované pripojenie k internetu):

- stiahnite si ovládač a dvakrát kliknite na spustiteľný súbor;

- postupujte podľa pokynov na obrazovke a nainštalujte software;

- po úspešnej inštalácii aplikácie sa na paneli úloh zobrazí ikona;

- poklepaním na túto ikonu spustíte aplikáciu.

Použitie:

1. Stlačením tlačidla pod rolovacím kolieskom zmeníte citlivosť podľa preddefinovaných krokov DPI. (1200-červená, 2400-zelená, 3200-modrá, 4800-azúrová, 5600-žltá, 7200-fialová, 12000-biela)

2. Tlačidlom umiestneným na spodnej strane myši nastavíte rýchlosť snímania: 125 Hz (vypnuté svetlo) – 250 Hz (červená) - 500 Hz (zelená) - 1000 Hz (modrá), predvolené nastavenie 500 Hz.

Riešenie problémov:

1. Skontrolujte neporušenosť konektorov

2. Skontrolujte pripojenie k zariadeniu

3. Skontrolujte nastavenie vášho zariadenia

4. Odpojte a znovu zapojte myš. Reštartujte zariadenie.

Ak problém stále pretrváva kontaktujte miestneho predajcu

Balenie obsahuje:

1x Marvo myš **NIRO 40 - G950**, užívateľská príručka, záručný list, popredajná servisná karta, karta s upozornením na produkt.

Upozornenie:

Neopravujte ani nerozoberajte produkt alebo jeho jednotlivé časti sami. Neklad'te produkt do vody alebo akejkoľvek inej tekutiny, produkt nie je vode odolný. Odpojte produkt od počítača, ak dôjde k jeho poliatiu tekutinou, ak by ste ho ďalej používali, mohlo by dôjsť k požiaru alebo elektrickému výboju. Uistite sa, že máte pri inštalácii alebo odpájání produktu suché ruky. Neklad'te produkt blízko zdrojov tepla alebo ohňa. Neklad'te produkt do magnetického poľa, môže to spôsobiť poškodenie funkčnosti.


Prepravné podmienky:


Je zakázané s produktom hádzať, alebo ich púšťať z výšky na zem. Pokiaľ sa produkt nachádza v mieste s vysokou vlhkosťou, odporúča sa použitie ochranných obalov proti vlhkosti. Je zakázané postaviť viac ako 4 kusy balenia na seba.


Nevystavujte produkt silným nárazom, zaobchádzajte s produktom opatrne, neklad'te na produkt žiadne predmety, tlakom môže dôjsť k ich deformácii, častým používaním môže dochádzať k zhoršeniu kvality povrchu.

Záručné podmienky:

Záručná lehota začína plynúť odo dňa nákupu. V prípade chyby sa obráťte na predajcu s vysvetlením závady, s dokladom o kúpe a s celým príslušenstvom. V prípade chýbajúcich komponentov, ako je návod, softvér alebo iné časti, sa prosím obráťte na predajcu. Záruka stráca platnosť v prípade vykonania zmien produktu, mechanického poškodenia, použitia na iné účely, než je určený, oprav vykonaných treťou stranou a nedbanlivosti. V žiadnom prípade nebude výrobca zodpovedný za akúkoľvek náhodnú alebo následnú škodu, vrátane straty príjmu alebo iných obchodných strát vzniknutých pri použití tohto výrobku.

 Toto zariadenie spĺňa základné požiadavky a ďalšie relevantné podmienky príslušných európskych smerníc.

 Toto zariadenie spĺňa ustanovenie časti 15 pravidiel komisie FCC. Používanie je obmedzené nasledujúcimi podmienkami:(1). Zariadenie nesmie spôsobovať škodlivé rušenie (2). Zariadenie musí akceptovať akékoľvek prijaté rušenie vrátane takého, ktoré môže spôsobiť jeho nežiadúcu činnosť.

 Tento symbol znamená, že s výrobkom sa nesmie zaobchádzať ako s bežným komunálnym odpadom. Mal by byť odovzdaný na príslušné zberné miesto na recykláciu elektrických a elektronických zariadení alebo vrátený dodávateľovi na likvidáciu.

RoHS

Nariadenie o obmedzení používania nebezpečných zložiek (olovo, ortuť, šesťmocný chróm, kadmium, polybromované bifenyly, polybromovaný difenyleter).

PL-Marvo NIRO 40 – G950 - lekka mysz gamingowa

Cechy produktu:

- Prosta konstrukcja, piękny wygląd, antypoślizgowa powierzchnia, wyjątkowo niska waga wynosząca zaledwie 53 g

- Chip do gier PAW3327 o rozdzielczości do 12000 DPI

- Programowalne makra

Specyfikacja techniczna:

Czujnik: optyczny, PAW3327

Przyciski: 6 (programowalne)

DPI: 1200-2400-3200-4800-5600-7200-12000

Żywotność przełącznika: 20 milionów kliknięć

Pasma przenoszenia: 125-250-500-1000 Hz (domyślnie 500 Hz)

Napięcie i prąd pracy: 5 V - 50 mA

Interfejs: USB 2.0

Waga: 53 g

Długość kabla paracord: 1,5 m

Wymiary: 124*64*40 mm

Obsługiwany system operacyjny: Windows 7 lub nowszy

Instalacja:

Podłącz mysz do dostępnego portu USB w komputerze/notebooku. Przy pierwszym podłączeniu odczekaj 15 sekund na zainstalowanie ogólnego sterownika.

Aby uzyskać zaawansowaną konfigurację myszy, pobierz i zainstaluj dedykowany sterownik ze strony <https://marvogaming.eu/> (wymagane połączenie z Internetem):

- pobierz sterownik i kliknij dwukrotnie plik wykonywalny;

- postępuj zgodnie z instrukcjami wyświetlanymi na ekranie, aby zainstalować aplikację;

- po pomyślnej instalacji aplikacji na panelu głównym pojawi się ikona;

- dotknij dwukrotnie tej ikony, aby uruchomić aplikację.

Zastosowanie:

1. Naciśnij przycisk pod kółkiem przewijania, aby zmienić czułość zgodnie z predefiniowanymi krokami DPI (1200-czerwony, 2400-zielony, 3200-niebieski, 4800-lazurowy, 5600-żółty, 7200-fioletowy, 12000-biały).