

INSTALACJA

Podłącz mysz do wolnego portu USB w komputerze. Podczas pierwszego łączenia należy odczekać 15 sekund na zainstalowanie sterownika ogólnego. Aby uzyskać zaawansowaną konfigurację myszy, pobierz i zainstaluj dedykowany sterownik ze strony www.marvogaming.eu (wymagane połączenie z Internetem):

- pobierz sterownik i kliknij dwukrotnie plik wykonywalny;
- postępuj zgodnie z instrukcjami wyświetlanymi na ekranie, aby zainstalować aplikację;
- po pomyślnej instalacji aplikacji na panelu głównym pojawi się ikona;
- dotknij dwukrotnie tej ikony, aby uruchomić aplikację.

*Uwaga: ustawianie makr za pomocą oprogramowania obsługuje tylko system operacyjny Windows, oprogramowanie obsługujące połączenia kablowe, 2,4G i BT

UŻYCIE

1. Przełącznik DPI: Naciśnij przycisk poniżej kółka przewijania, aby zmienić czułość zgodnie z predefiniowanymi krokami DPI.

2. Wyłącznik zasilania: Przełącz do przodu, aby wyłączyć, przełącz z powrotem, aby włączyć.

3. Połączenie przewodowe: Plug & Play, włącz mysz, podłącz Type-C do interfejsu Type-C myszy, podłącz USB do portu w komputerze.

4. Połączenie 2,4G: Włącz mysz, naciśnij krótko przełącznik trybu na tryb 2,4G, w tym czasie czerwony wskaźnik zacznie powoli migać, następnie naciśnij i przytrzymaj przycisk trybu przez 3 s, aż czerwony wskaźnik zacznie szybko migać, podłącz odbiornik USB 2.4G. Nazwa 2.4G: MYŠZ G995W

5. Połączenie Bluetooth: Włącz mysz, naciśnij krótko przełącznik trybu na tryb BT1/2, w tym momencie niebieski wskaźnik zacznie powoli migać, a następnie naciśnij i przytrzymaj przycisk trybu przez 3 sekundy, aż niebieski wskaźnik zacznie szybko migać, otwórz ustawienia urządzenia BT, wyszukaj Nazwa BT „G995W BT1” / „G995W BT2” i para. Nazwa BT: G995W BT1 / G995W BT2

6. Ładowanie: Mysz ładowana jest za pomocą kabla USB-C, podczas ładowania pulsuje. Czas pełnego ładowania wynosi około 2,5 godziny, a po całkowitym naładowaniu myszy wskaźnik myszy powróci do trybu sprzed ładowania.

7. Przełączanie trybu światła RGB: naciśnij „kółko przewijania + przycisk Wstecz”, aby przełączyć tryby światła.

8. Wskaźnik myszy zgaśnie po 1 minucie bezczynności, a mysz przejdzie w tryb uśpienia po 10 minutach bezczynności. Naciśnij dowolny przycisk, aby obudzić mysz.

ROZWIĄZANIE PROBLEMU

W przypadku nieprawidłowego działania wykonaj następujące kroki: Sprawdź integralność złączy; Sprawdź połączenie z komputerem; Sprawdź ustawienia swojego komputera; Odłącz i ponownie podłącz urządzenie; zrestartuj swój komputer. Jeśli problem będzie się powtarzał, skontaktuj się z lokalnym sprzedawcą.

Pakiet zawiera:

1x mysz Marvo **G995W**, instrukcja obsługi, karta gwarancyjna, karta obsługi posprzedażnej, karta informacyjna produktu.

Ogłoszenie:

Nie naprawiaj ani nie demontuj produktu ani jego poszczególnych części samodzielnie. Nie należy zanurzać produktu w wodzie ani innej cieczy, produkt nie jest wodoodporny. Odłącz produkt od komputera, jeśli zostanie zalany płynem, a dalsze jego używanie może spowodować pożar lub porażenie prądem. Podczas instalowania lub zdejmowania produktu upewnij się, że Twoje ręce są suche. Nie umieszczaj produktu w pobliżu źródeł ciepła lub ognia. Nie umieszczaj produktu w polu magnetycznym, może to spowodować uszkodzenie funkcjonalne.

Warunki wysyłki:

Zabronione jest rzucanie produktem lub upuszczanie go z wysokości na ziemię. Jeżeli produkt znajduje się w miejscu o dużej wilgotności, zaleca się stosowanie opakowań zabezpieczających przed wilgocią. Zabrania się układania na sobie więcej niż 4 sztuk opakowań. Nie narażaj myszy na silne uderzenia, obchodź się z nią ostrożnie, nie kładź na niej żadnych przedmiotów, nacisk może spowodować ich odształcenie, częste użytkowanie może spowodować pogorszenie jakości powierzchni myszy.

Warunki gwarancji:

Okres gwarancji rozpoczyna się od dnia zakupu. W przypadku błędu skontaktuj się ze sprzedawcą w celu uzyskania wyjaśnienia wad, wraz z dowodem zakupu i wszystkimi akcesoriami. W przypadku braku elementów takich jak instrukcja, oprogramowanie lub inne części, prosimy o kontakt ze sprzedawcą. Gwarancja traci ważność w przypadku zmian w produkcji, uszkodzeń mechanicznych, użycia niezgodnie z przeznaczeniem, napraw dokonanych przez osoby trzecie oraz zaniebań. W żadnym wypadku producent nie ponosi odpowiedzialności za jakiegokolwiek szkody przypadkowe lub wtórne, w tym utratę dochodów lub inne straty biznesowe powstałe w wyniku użytkowania tego produktu.

CE To urządzenie jest zgodne z zasadniczymi wymaganiami oraz innymi stosownymi warunkami odpowiednich dyrektyw europejskich. *Declaration of Conformity: www.lamaplus.com.pl/dokumenty*



To urządzenie jest zgodne z częścią 15 przepisów komisji FCC. Używanie jest ograniczone następującymi warunkami: (1). Urządzenie to nie może powodować zakłóceń (2). Urządzenie to musi akceptować wszelkie odbierane zakłócenia, włącznie z zakłóceniami, które mogą powodować niepożądane działanie.



Ten symbol oznacza, że produkt nie powinien być traktowany jako odpad komunalny. Powinno się go dostarczyć do odpowiedniego punktu zbiórki sprzętu elektrycznego i elektronicznego, lub zwrócić do dostawcy w celu utylizacji.

RoHS

Dyrektywa w sprawie ograniczenia stosowania niebezpiecznych elementów (ołowiu, rtęci, sześciowartościowego chromu, kadmu, polibromowanych bifenyli, polibromowanego eteru fenylowego).

CZ-Ultralehka mysz Marvo MONKA G995W

Vlastnosti produktu:

- Vysoce profilovaný design s optimální podporou dlaně, 6 možností výběru DPI až do 26 000, RGB podsvícení s volitelnými schématy, Gumové rolovací kolečko pro maximální přesnost, Pokročilý software pro přizpůsobení, životnost spínačů až 80 miliónů kliknutí, Ultralehka mysz, pouze 58 g, Tři režimová připojení: BT, 2.4G a kabelové

Technické specifikace:

Senzor: PAW3395®, Tlačítka: 6, Provozní vzdálenost: 10 m, Režimy: BT5.2, 2.4G, kabelový, DPI: 800-1600-3200-4800-8000-26000, Životnost spínačů: 80 miliónů kliknutí, Podsvícení: RGB, Frekvenční odezva: 1000 Hz (kabelový a 2,4G režim), Frekvenční odezva: 125 Hz (režim BT), Specifikace baterie: 3,7V-300mAh, Nabíjecí napětí a proud: 5 V=500 mA, Pracovní napětí a proud: 5 V=250 mA (Drátové), 3,7 V=20 mA (bezdrátové připojení se zapnutým podsvícením, nepřetržitě 20 h), 3,7V=10 mA (bezdrátové připojení s vypnutým podsvícením, nepřetržitě 40 h), Doba nabíjení: 2,5H, Délka kabelu typu C: 1,6m, Rozměry produktu: 123*61*39 mm, Váha: 58 g, Podpora OS: Windows, MAC, iOS, Android

Systémové požadavky:

Kabelové a 2.4G připojení podporují Windows 7/8/10/11; MAC OS 10.12 nebo vyšší, IOS 13.6 nebo vyšší; Android 6.0 nebo vyšší. BT bezdrátové připojení podporuje profil Ble: Windows 7/8/10/11; MAC OS 10.12 nebo vyšší, IOS 13.6 nebo vyšší, ANDROID 6.0 nebo vyšší.

BEZPEČNOSTNÍ POZNÁMKY

Udržujte zařízení v suchu. Chraňte před srážkami, vlhkostí, všemi druhy kapalin a kondenzací. Nepoužívejte výrobek mokřma rukama. Zařízení nepoužívejte ani neskladujte v prašných nebo špinavých prostorách. Neskladujte zařízení v podmínkách vysoké nebo nízké teploty (může dojít k jeho poškození).

INSTALACE

Připojte mysz k volnému portu USB na vašem počítači. Při prvním připojení počkejte 15 sekund, než se nainstaluje obecný ovladač. Pro pokročilou konfiguraci myši si stáhněte a nainstalujte specializovaný ovladač z www.marvogaming.eu (je vyžadováno připojení k internetu):

- stáhněte si ovladač a poklepejte na spustitelný soubor;
- postupujte podle pokynů na obrazovce a nainstalujte aplikaci;
- po úspěšné instalaci aplikace se na hlavním panelu zobrazí ikona;
- poklepním na tuto ikonu spustíte aplikaci.

*Poznámka: Nastavení maker přes software podporuje pouze operační systém Windows. Kabelové, 2.4G i BT připojení podporují software

POUŽÍVÁNÍ

1. Přepínač DPI: Stisknutím tlačítka pod rolovacím kolečkem změňte citlivost podle předem definovaných kroků DPI.

2. Přepínač napájení: Přepnutím dopředu vypnete, přepnutím dozadu zapnete.

3. Kabelové připojení: Plug & Play, zapněte mysz, zapojte Type-C do rozhraní Type-C myši, zapojte USB do portu na vašem počítači.

4. 2,4G připojení: Zapněte mysz, krátce stiskněte přepínač režimu do režimu 2,4G, v tomto okamžiku pomalu bliká červený indikátor a poté stiskněte a podržte tlačítko režimu po dobu 3 s, dokud červený indikátor rychle nezačne blikat, zapojte přijímač USB 2.4G. Název 2.4G: G995W MOUSE

5. BT připojení: Zapněte mysz, krátce stiskněte přepínač režimu do režimu BT1/2, v tomto okamžiku pomalu bliká modrý indikátor a poté stiskněte a podržte tlačítko režimu po dobu 3 s, dokud modrý indikátor rychle nezačne blikat, otevřete nastavení BT zařízení, vyhledejte název BT "G995W BT1" / "G995W BT2" a spárujte. Název BT: G995W BT1 / G995W BT2

6. Nabíjení: Mys se nabíjí pomocí USB-C kabelu, během nabíjení pulzuje. Doba plného nabití je přibližně 2,5 hodiny a po úplném nabití se kontrolka myši vrátí do režimu před nabíjením.

7. Přepínání světelného režimu RGB: stiskněte „rolovací kolečko + tlačítko vzad“ pro přepínání světelných režimů.

8. Kontrolka myši zhasne po 1 minutě nečinnosti a mys přejde do režimu spánku po 10 minutách nečinnosti. Stisknutím libovolného tlačítka mys probudíte.

ŘEŠENÍ PROBLÉMŮ

V případě nesprávné funkce postupujte podle následujících kroků: Zkontrolujte integritu konektorů; Zkontrolujte připojení k počítači; Zkontrolujte nastavení počítače; Odpojte a znovu připojte zařízení; restartujte počítač. Pokud problém přetrvává, obraťte se na místního prodejce.

Balení obsahuje:

1x Marvo mysz **G995W**, uživatelská příručka, záruční list, poprodejní servisní karta, karta s upozorněním na produkt.

Upozornění:

Neopravujte ani nerozebírejte produkt nebo jeho jednotlivé části sami. Nepokládejte produkt do vody nebo jakékoli jiné tekutiny, produkt není vodě odolný. Odpojte produkt od počítače, jestliže dojde k jeho polížení tekutinou, pokud byste jej dále používali, mohlo by dojít k požáru nebo elektrickému výboji. Ujistěte se, že máte při instalaci nebo odpojování produktu suché ruce. Nepokládejte produkt blízko zdrojů tepla nebo ohně. Nepokládejte produkt do magnetického pole, může to způsobit poškození funkčnosti.


Přepravní podmínky:


Je zakázáno s produktem házet, nebo je pouštět z výšky na zem. Pokud se produkt nachází v místě s vysokou vlhkostí, doporučuje se použití ochranných obalů proti vlhkosti. Je zakázáno postavit více než 4 kusy balení na sebe.


Nevystavujte myš silným nárazům, zacházejte s myší opatrně, nepokládejte na myš žádné předměty, tlakem může dojít k jejich deformaci, častým používáním může docházet ke zhoršení kvality povrchu myši.

Záruční podmínky:

Záruční lhůta začíná plynout ode dne nákupu. V případě vady se obraťte na prodejce s vysvětlením závady, s dokladem o koupi a s celým příslušenstvím. V případě chybějících komponent, jako je návod, software nebo jiné části, se prosím obraťte na prodejce. Záruka ztrácí platnost v případě vykonání změn produktu, mechanického poškození, použití na jiné účely, než je určený, oprav vykonaných třetí stranou a nedbalosti. V žádném případě nebude výrobce zodpovědný za jakoukoliv náhodnou nebo následnou škodu, včetně ztráty příjmu nebo jiných obchodních ztrát vzniklých při použití tohoto výrobku.

 Toto zařízení splňuje základní požadavky a další relevantní podmínky příslušných evropských směrnic.

 Toto zařízení splňuje ustanovení části 15 pravidel komise FCC. Používání je omezeno následujícími podmínkami: (1). Zařízení nesmí způsobovat škodlivé rušení (2). Zařízení musí akceptovat jakékoli přijaté rušení včetně takového, které může způsobit jeho nežádoucí činnost.

 Tento symbol znamená, že s výrobkem nesmí být zacházeno jako s běžným komunálním odpadem. Měl by být předán na příslušné sběrné místo pro recyklaci elektrických a elektronických zařízení, nebo vrátit dodavateli k likvidaci.

RoHS

Směrnice o omezení používání nebezpečných složek (olovo, rtuť, šestimocný chrom, kadmium, polybromované bifenyly, polybromovaný difenyléter).

SK-Ultraľhká myš Marvo MONKA G995W

Vlastnosti produktu:

Vysoko profilovaný dizajn s optimálnou podporou dlane, 6 možností výberu DPI až do 26 000, RGB podsvietenie s voliteľnými schémami, Gumové rolovacie koliesko pre maximálnu presnos, Pokročilý softvér na prispôsobenie, životnosť spínačov až 80 miliónov kliknutí, Ultraľhká myš, iba 58 g, Tri režimové pripojenia: BT, 2.4G a káblové

Technické špecifikácie:

Senzor: PAW3395®, Tlačidlá: 6, Prevádzková vzdialenosť: 10 m, Režimy: BT5.2, 2.4G, káblový, DPI: 800-1600-3200-4800-8000-26000, Životnosť spínačov: 80 miliónov kliknutí, Podsvietenie: RGB, Frekvenčná odozva: 1000 Hz (káblový a 2,4G režim), Frekvenčná odozva: 125 Hz (režim BT), Špecifikácia batérie: 3,7V-300mAh, Nabíjacie napätie a prúd: 5 V=500 mA, Pracovné napätie a prúd: 5 V=250 mA (Drôtové), 3,7 V=20 mA (bezdrôtové pripojenie so zapnutým podsvietením, nepretržité 20 h), 3,7V=10 mA (bezdrôtové pripojenie s vypnutým podsvietením, nepretržité 40 h), Doba nabíjania: 2,5H, Dĺžka kábla typu C: 1,6m, Rozmery produktu: 123 * 61 * 39 mm, Váha: 58 g, Podpora OS: Windows, MAC, iOS, Android,

Systémové požiadavky:

Káblové a 2.4G pripojenie podporujú Windows 7/8/10/11; MAC OS 10.12 alebo vyšší, IOS 13.6 alebo vyšší; Android 6.0 alebo vyššia. BT bezdrôtové pripojenie podporuje profil Ble: Windows 7/8/10/11; MAC OS 10.12 alebo vyšší, IOS 13.6 alebo vyšší, ANDROID 6.0 alebo vyšší.

BEZPEČNOSTNÉ POZNÁMKY

Udržujte zariadenie v suchu. Chráňte pred zrážkami, vlhkosťou, všetkými druhmi kvapalín a kondenzáciou, Nepoužívajte výrobok mokrymi rukami, Zariadenie nepoužívajte ani neskladujte v prašných alebo špinavých priestoroch, Neskladujte zariadenie v podmienkach vysokej alebo nízkej teploty (môže dôjsť k jeho poškodeniu).

INŠTALÁCIA

Pripojte myš k voľnému portu USB na vašom počítači. Pri prvom pripojení počkajte 15 sekúnd, kým sa nainštaluje všeobecný ovládač. Pre pokročilú konfiguráciu myši si stiahnite a nainštalujte špecializovaný ovládač z www.marvogaming.eu (je vyžadované pripojenie k internetu):

- stiahnite si ovládač a dvakrát kliknite na spustiteľný súbor;
- postupujte podľa pokynov na obrazovke a nainštalujte aplikáciu;
- po úspešnej inštalácii aplikácie sa na paneli úloh zobrazí ikona;
- poklepaním na túto ikonu spustíte aplikáciu.

*Poznámka: Nastavenie makier cez softvér podporuje iba operačný systém Windows. Káblové, 2.4G aj BT pripojenie podporujú softvér

POUŽÍVANIE

1. Prepínač DPI: Stlačením tlačidla pod rolovacím kolieskom zmeňte citlivosť podľa vopred definovaných krokov DPI.

2. Prepínač napájania: Prepnutím dopredu vypnete, prepnutím dozadu zapnete.

3. Káblové pripojenie: Plug & Play, zapnite myš, zapojte Type-C do rozhrania Type-C myši, zapojte USB do portu na vašom počítači.

4. 2.4G pripojenie: Zapnite myš, krátko stlačte prepínač režimu do režimu 2.4G, v tomto okamihu pomaly bliká červený indikátor a potom stlačte a podržte tlačidlo režimu po dobu 3 s, kým červený indikátor rýchlo nezačne blikať, zapojte prijímač USB 2.4G. Názov 2.4G: G995W MOUSE

5. BT pripojenie: Zapnite myš, krátko stlačte prepínač režimu do režimu BT1/2, v tomto okamihu pomaly bliká modrý

indikátor a potom stlačte a podržte tlačidlo režimu po dobu 3 s, kým modrý indikátor rýchlo nezačne blikať, otvorte nastavenie BT zariadenia, vyhľadajte názov BT "G995W BT1" / "G995W BT2" a spárujte. Názov BT: G995W BT1/G995W BT2
6. Nabíjanie: Myš sa nabíja pomocou USB-C kábla, počas nabíjania pulzuje. Doba plného nabitia je približne 2,5 hodiny a po úplnom nabití sa kontrolka myši vráti do režimu pred nabíjaním.

7. Prepínanie svetelného režimu RGB: stlačte „rolovacie koliesko + tlačidlo vzad“ pre prepínanie svetelných režimov.

8. Kontrolka myši zhasne po 1 minúte nečinnosti a myš prejde do režimu spánku po 10 minútach nečinnosti. Stlačením ľubovoľného tlačidla myš prebudí.

RIEŠENIE PROBLÉMOV

V prípade nesprávnej funkcie postupujte podľa nasledujúcich krokov:

Skontrolujte integritu konektorov; Skontrolujte pripojenie k počítaču; Skontrolujte nastavenie počítača; Odpojte a znovu pripojte zariadenie; reštartujte počítač. Ak problém pretrváva, obráťte sa na miestneho predajcu.

Balenie obsahuje:

1x Marvo myš **G995W**, užívateľská príručka, záručný list, popredajná servisná karta, karta s upozornením na produkt.

Upozornenie:

Neopravujte ani nerozoberajte produkt alebo jeho jednotlivé časti sami. Nekladte produkt do vody alebo akejkoľvek inej tekutiny, produkt nie je vode odolný. Odpojte produkt od počítača, ak dôjde k jeho poliatiu tekutinou, ak by ste ho ďalej používali, mohlo by dôjsť k požiaru alebo elektrickému výboju. Uistite sa, že máte pri inštalácii alebo odpájaní produktu suché ruky. Nekladte produkt blízko zdrojov tepla alebo ohňa. Nekladte produkt do magnetického poľa, môže to spôsobiť poškodenie funkčnosti.


Prepravné podmienky:


Je zakázané s produktom hádzať, alebo ich púšťať z výšky na zem. Pokiaľ sa produkt nachádza v mieste s vysokou vlhkosťou, odporúča sa použitie ochranných obalov proti vlhkosti. Je zakázané postaviť viac ako 4 kusy balenia na seba.


Nevystavujte myš silným nárazom, zaobchádzajte s myšou opatrne, nekladte na myš žiadne predmety, tlakom môže dôjsť k ich deformácii, častým používaním môže dochádzať k zhoršeniu kvality povrchu myši.

Záručné podmienky:

Záručná lehota začína plynúť odo dňa nákupu. V prípade chyby sa obráťte na predajcu s vysvetlením závady, s dokladom o kúpe a s celým príslušenstvom. V prípade chýbajúcich komponentov, ako je návod, softvér alebo iné časti, sa prosím obráťte na predajcu. Záruka stráca platnosť v prípade vykonania zmien produktu, mechanického poškodenia, použitia na iné účely, než je určený, oprav vykonaných tretou stranou a nedbanlivosti. V žiadnom prípade nebude výrobca zodpovedný za akúkoľvek náhodnú alebo následnú škodu, vrátane straty príjmu alebo iných obchodných strát vzniknutých pri použití tohto výrobku.

 Toto zariadenie spĺňa základné požiadavky a ďalšie relevantné podmienky príslušných európskych smerníc.

 Toto zariadenie spĺňa ustanovenie časti 15 pravidiel komisie FCC. Používanie je obmedzené nasledujúcimi podmienkami:(1). Zariadenie nesmie spôsobovať škodlivé rušenie (2). Zariadenie musí akceptovať akékoľvek prijaté rušenie vrátane takého, ktoré môže spôsobiť jeho nežiadúcu činnosť.

 Tento symbol znamená, že s výrobkom sa nesmie zaobchádzať ako s běžným komunálnym odpadem. Mal by byť odovzdaný na príslušné zberné miesto na recykláciu elektrických a elektronických zariadení alebo vrátený dodávateľovi na likvidáciu.

RoHS

Nariadenie o obmedzení používania nebezpečných zložiek (olovo, ortuť, šesťmocný chróm, kadmium, polybromované bifenyly, polybromovaný difenyléter) .

PL-Ultralekka mysz Marvo MONKA G995W

Cechy produktu:

Konstrukcja o wysokim profilu z optymalnym podparciem dłoni, 6 opcji DPI do 26 000, Podświetlenie RGB z opcjonalnymi schematami, Gumowe kółko przewijania dla maksymalnej precyzji, Zaawansowane oprogramowanie do dostosowywania, żywotność przełączników do 80 milionów kliknięć, Ultralekka mysz, tylko 58 g, Połączenie w trzech trybach: BT, 2,4G i kabel

Specyfikacja techniczna:

Czujnik: PAW3395®, Przyciski: 6, Odległość robocza: 10 m, Tryby: BT5.2, 2.4G, przewodowy, DPI: 800-1600-3200-4800-8000-26000, Żywotność przełącznika: 80 milionów kliknięć, Podświetlenie: RGB, Pasma przenoszenia: 1000 Hz (tryb przewodowy i 2,4G), Pasma przenoszenia: 125 Hz (tryb BT), Specyfikacja baterii: 3,7 V-300 mAh, Napięcie i prąd ładowania: 5 V=500 mA, Napięcie i prąd roboczy: 5 V=250 mA (przewodowe), 3,7 V=20 mA (połączenie bezprzewodowe z włączonym podświetleniem, ciągle 20 h), 3,7 V=10 mA (połączenie bezprzewodowe przy wyłączonym podświetleniu, ciągle 40 godz.), Czas ładowania: 2,5 godz, Długość kabla typu C: 1,6 m, Wymiary produktu: 123*61*39mm, Waga: 58 g, Obsługa systemów operacyjnych: Windows, MAC, iOS, Android

Wymagania systemowe:

Połączenia przewodowe i 2,4G obsługują system Windows 7/8/10/11; MAC OS 10.12 lub nowszy, IOS 13.6 lub nowszy; Android 6.0 lub nowszy. Obsługa sieci bezprzewodowej BT Profil Ble: Windows 7/8/10/11; MAC OS 10.12 lub nowszy, IOS 13.6 lub nowszy, ANDROID 6.0 lub nowszy.

UWAGI BEZPIECZEŃSTWA

Trzymaj urządzenie w suchości. Chronić przed opadami atmosferycznymi, wilgocią, wszelkiego rodzaju cieczami i kondensacją. Nie używaj produktu mokrymi rękami. Nie używaj ani nie przechowuj urządzenia w zakurzonych lub brudnych miejscach. Nie przechowuj urządzenia w warunkach wysokiej lub niskiej temperatury (może ulec uszkodzeniu).